



De Bonových 6 klobúkov myslenia



Dátum
Meno
Názov
Microsoft Corporation

Microsoft
Partneri vo vzdelávaní

Prehľad workshopu

Názov	Technika 6 klobúkov myslenia
Ciele	<ul style="list-style-type: none">• Podporiť kritické myslenie.• Preskúmať myšlienky projektov z rozličných perspektív.• Pridať hĺbku plánovaciemu procesu.
Poučenie	<p>Táto jednoduchá a zábavná metóda umožňuje účastníkom pozrieť sa na problémy z netradičných perspektív. Táto technika pridáva plánovaciemu procesu hĺbku, pretože zabezpečuje preskúmanie všetkých možností a je výborným nástrojom pre kritické myslenie študentov.</p>

Prehľad workshopu

Názov	Technika 6 klobúkov myslenia
Veľkosť skupiny	10 až 20 ľudí pracujúcich v malých skupinách
Zdroje	<ul style="list-style-type: none">• PowerPointová prezentácia—<i>De Bonových 6 klobúkov myslenia</i>• Myšlienky projektov z predchádzajúcich workshopov
Časová náročnosť	2 hodiny
Výstupy	<ul style="list-style-type: none">• Analýza projektu z rozličných perspektív• Detailnejšie plány projektov

6 klobúkov myslenia

Intuitívny



Informatívny



Konštruktívny



Reflektujúci

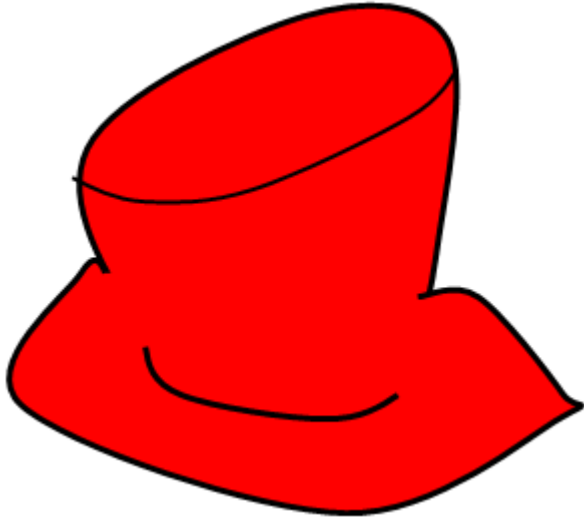


Kreatívny




Opatrný

Červený klobúk




- Toto je intuitívny klobúk
- Čo si myslíte o tomto návrhu?
- Aké sú vaše spontánne reakcie?
- Čo vraví vaša intuícia?
- Nepremýšľajte príliš dlho ani namáhavo.

Biely klobúk




- Tento klobúk vyhľadáva informácie.
- Aké sú fakty?
- Aké informácie sú dostupné? Čo je relevantné?
- Keď máme biely klobúk, naše myslenie je neutrálne.

Zelený klobúk




- Toto je kreatívny spôsob myslenia.
- Zelená reprezentuje rast a pohyb.
- So zeleným klobúkom sa pozeráme na nové myšlienky a riešenia.
- Zelený klobúk má laterálne myslenie (protiklad k logickému mysleniu).

Modrý klobúk



- Riadiaci klobúk, organizuje samotné myslenie.
- Určuje zameranie, riadi používanie ostatných klobúkov.
- Monitoruje a vyhodnocuje samotný proces myslenia.
- Modrá reprezentuje plánovanie.

Žltý klobúk



- Slniečny klobúk.
- Je pozitívny a konštruktívny.
- Stará sa o efektivitu a samotné vykonanie práce.
- Aké sú prínosy, výhody?

Čierny klobúk



- Opatrný klobúk.
- Čierny klobúk poukazuje na chyby a nástrahy.
- Aké sú riziká a nebezpečenstvá?
- Identifikuje ťažkosti a problémy.

6 klobúkov myslenia

- **Biely klobúk**—čisté fakty, čísla a objektívne informácie.



6 klobúkov myslenia

- **Biely klobúk**—čisté fakty, čísla a objektívne informácie.
- **Červený klobúk**—emócie a pocity, tušenia a intuícia.



6 klobúkov myslenia

- **Biely klobúk**—čisté fakty, čísla a objektívne informácie
- **Červený klobúk**—emócie a pocity, tušenia a intuícia.
- **Čierny klobúk**—diablov advokát, negatívne logické myslenie, prečo to nepôjde.



6 klobúkov myslenia

- **Biely klobúk**—čisté fakty, čísla a objektívne informácie
- **Červený klobúk**— emócie a pocity, tušenia a intuícia.
- **Čierny klobúk**—diablov advokát, negatívne logické myslenie, prečo to nepôjde.



- **Žltý klobúk**— slnečný, jasný, a optimistický, pozitívne konštruktívne myšlienky.

6 klobúkov myslenia

- **Biely klobúk**—čisté fakty, čísla a objektívne informácie.
- **Červený klobúk**—emócie a pocity, tušenia a intuícia.
- **Čierny klobúk**—diablov advokát, negatívne logické myslenie, prečo to nepôjde.



- **Žltý klobúk**—slniečny, jasný a optimistický, pozitívne konštruktívne myšlienky.
- **Zelený klobúk**—plodný, kreatívny, nové myšlienky, pohyb, provokácia.

6 múdrych klobúkov

- **Biely klobúk**—čisté fakty, čísla a objektívne informácie

- **Červený klobúk**—emócie a pocity, tušenia a intuícia.



- **Čierny klobúk**—diablov advokát, negatívne logické myslenie, prečo to nepôjde.

- **Žltý klobúk**—usmiaty, optimistický, pozitívne konštruktívne myšlienky.

- **Zelený klobúk**—plodný, kreatívny, nové myšlienky, pohyb, provokácia.

- **Modrý klobúk**—pokojný a vyrovnaný, vládne ostatným klobúkom.

Scenár 1

- Všetci študenti by za dochádzku do školy mali dostať 10 eur.
- Použite na analýzu tohto návrhu rôzne klobúky.
- Nerobte si starosti či s návrhom súhlasíte alebo nesúhlasíte.



Príklady

- Do konca roka dostanú 300 eur.
(biely klobúk)
- Myslím, že tie peniaze minú na zbytočnosti.
(červený klobúk)
- Poskytnutie peňazí im pomôže naučiť sa dospelácke veci, pretože sa budú učiť spravovať peniaze.
(žltý a zelený klobúk)
- Školy zbytočne stratia peniaze.
(čierny klobúk)
- Študenti by si mohli peniaze odkladať a kúpiť do svojej triedy nový počítač.
(zelený klobúk)

Scenár 2

- Autá by mali byť vylúčené z centra mesta.
- Použite na analýzu tohto návrhu rôzne klobúky.
- Nezáleží na tom, či s návrhom súhlasíte alebo nesúhlasíte.

Scenár 3

- Učiteľom využívajúcim nové technológie by sa mali zvýšiť platy o 30%.
 - Použite na analýzu tohto návrhu rôzne klobúky.
 - Nie je dôležité, či s návrhom súhlasíte alebo nesúhlasíte.



Scenár 4

- Počítače sú nevyhnutné pre kvalitné vzdelávanie.
- Použite na analýzu tohto návrhu rôzne klobúky.
- Nezáleží na tom, či s návrhom súhlasíte alebo nesúhlasíte.

Microsoft[®]

Your potential. Our passion.[™]

Vaše možnosti. Naša vášeň.[™]